

**ОТЧЕТ ОБ ИСПОЛНЕНИИ БЮДЖЕТА  
ГЛАВНОГО РАСПОРЯДИТЕЛЯ, РАСПОРЯДИТЕЛЯ, ПОЛУЧАТЕЛЯ БЮДЖЕТНЫХ СРЕДСТВ,  
ГЛАВНОГО АДМИНИСТРАТОРА, АДМИНИСТРАТОРА ИСТОЧНИКОВ ФИНАНСИРОВАНИЯ ДЕФИЦИТА БЮДЖЕТА,  
ГЛАВНОГО АДМИНИСТРАТОРА, АДМИНИСТРАТОРА ДОХОДОВ БЮДЖЕТА**

на 1 января 2023 г.

Главный распорядитель, распорядитель, получатель бюджетных средств,  
главный администратор, администратор доходов бюджета,  
главный администратор, администратор источников

финансирования дефицита бюджета

Наименование бюджета

Периодичность: месячная, квартальная, годовая

Единица измерения: руб.

МУНИЦИПАЛЬНОЕ КАЗЁННОЕ ОБЩЕОБРАЗОВАТЕЛЬНОЕ УЧРЕЖДЕНИЕ "СРЕДНЯЯ ОБЩЕОБРАЗОВАТЕЛЬНАЯ ШКОЛА № 6" С. САМАРКА ЧУГУЕВСКОГО РАЙОНА ПРИМОРСКОГО КРАЯ

Бюджет муниципальных округов

КОДЫ	
Форма по ОКУД	0503127
Дата	01.01.2023
Код субъекта бюджетной отчетности	ПБС
по ОКПО	29758373
Глава по БК	962
по ОКТО	0655000
по ОКЕИ	383

**1. Доходы бюджета**

Наименование показателя	Код строки	Код дохода по бюджетной классификации	Утвержденные бюджетные назначения	Исполнено				Неисполненные назначения
				через финансовые органы	через банковские счета	некассовые операции	итого	
1	2	3	4	5	6	7	8	9
Доходы бюджета - всего	010	x	-	307 379,05	-	-	307 379,05	-
в том числе:								
Прочие доходы от оказания платных услуг (работ) получателями средств бюджетов муниципальных округов	010	97411301994140000130	-	307 379,05	-	-	307 379,05	-

## 2. Расходы бюджета

Форма 0503127 с.2

Наименование показателя	Код строки	Код расхода по бюджетной классификации	Утвержденные бюджетные назначения	Лимиты бюджетных обязательств	Исполнено				Неисполненные назначения	
					через финансовые органы	через банковские счета	некассовые операции	итого	по ассигнованиям	по лимитам бюджетных обязательств
1	2	3	4	5	6	7	8	9	10	11
Расходы бюджета - всего	200	x	35 382 902,08	35 382 902,08	34 252 449,39	-	-	34 252 449,39	1 130 452,69	1 130 452,69
в том числе:										
Прочая закупка товаров, работ и услуг	200	97407020120220050244	50 000,00	50 000,00	32 850,00	-	-	32 850,00	17 150,00	17 150,00
Прочая закупка товаров, работ и услуг	200	97407020120220060244	388 970,00	388 970,00	328 970,00	-	-	328 970,00	60 000,00	60 000,00
Прочая закупка товаров, работ и услуг	200	97407020120220150244	152 180,00	152 180,00	152 180,00	-	-	152 180,00	-	-
Прочая закупка товаров, работ и услуг	200	97407020120229070244	23 100,00	23 100,00	23 100,00	-	-	23 100,00	-	-
Фонд оплаты труда учреждений	200	97407020120253030111	1 092 565,56	1 092 565,56	1 092 565,56	-	-	1 092 565,56	-	-
Взносы по обязательному социальному страхованию на выплаты по оплате труда работников и иные выплаты работникам учреждений	200	97407020120253030119	329 601,42	329 601,42	329 601,42	-	-	329 601,42	-	-
Фонд оплаты труда учреждений	200	97407020120270390111	38 758,14	38 758,14	38 758,14	-	-	38 758,14	-	-
Взносы по обязательному социальному страхованию на выплаты по оплате труда работников и иные выплаты работникам учреждений	200	97407020120270390119	11 704,97	11 704,97	11 704,97	-	-	11 704,97	-	-
Фонд оплаты труда учреждений	200	97407020120270590111	5 703 653,19	5 703 653,19	5 703 653,19	-	-	5 703 653,19	-	-
Иные выплаты персоналу учреждений, за исключением фонда оплаты труда	200	97407020120270590112	4 980,00	4 980,00	4 980,00	-	-	4 980,00	-	-
Взносы по обязательному социальному страхованию на выплаты по оплате труда работников и иные выплаты работникам учреждений	200	97407020120270590119	1 718 497,47	1 718 497,47	1 718 497,47	-	-	1 718 497,47	-	-
Прочая закупка товаров, работ и услуг	200	97407020120270590244	1 894 701,50	1 894 701,50	1 725 594,42	-	-	1 725 594,42	169 107,08	169 107,08
Уплата налога на имущество организаций и земельного налога	200	97407020120270590851	136 541,00	136 541,00	133 667,00	-	-	133 667,00	2 874,00	2 874,00
Уплата прочих налогов, сборов	200	97407020120270590852	6 406,00	6 406,00	827,00	-	-	827,00	5 579,00	5 579,00
Уплата иных платежей	200	97407020120270590853	40 610,00	40 610,00	15,17	-	-	15,17	40 594,83	40 594,83
Закупка энергетических ресурсов	200	97407020120270591247	3 420 879,00	3 420 879,00	2 597 502,22	-	-	2 597 502,22	823 376,78	823 376,78
Фонд оплаты труда учреждений	200	97407020120293060111	13 078 903,62	13 078 903,62	13 078 903,62	-	-	13 078 903,62	-	-
Взносы по обязательному социальному страхованию на выплаты по оплате труда работников и иные выплаты работникам учреждений	200	97407020120293060119	3 942 269,68	3 942 269,68	3 942 268,68	-	-	3 942 268,68	1,00	1,00
Прочая закупка товаров, работ и услуг	200	97407020120293060244	1 322 255,70	1 322 255,70	1 322 255,70	-	-	1 322 255,70	-	-
Прочая закупка товаров, работ и услуг	200	97407020120393150244	496 300,00	496 300,00	494 345,00	-	-	494 345,00	1 955,00	1 955,00
Прочая закупка товаров, работ и услуг	200	974070201203R3040244	724 100,00	724 100,00	714 285,00	-	-	714 285,00	9 815,00	9 815,00
Фонд оплаты труда учреждений	200	97407029999929010111	480 164,81	480 164,81	480 164,81	-	-	480 164,81	-	-


Взносы по обязательному социальному страхованию на выплаты по оплате труда работников и иные выплаты работникам учреждений	200	97407029999929010119	145 009,77	145 009,77	145 009,77	-	-	145 009,77	-	-
Прочая закупка товаров, работ и услуг	200	97407070130221050244	20 515,00	20 515,00	20 515,00	-	-	20 515,00	-	-
Прочая закупка товаров, работ и услуг	200	97407070130293080244	160 235,25	160 235,25	160 235,25	-	-	160 235,25	-	-
Результат исполнения бюджета (дефицит / профицит)	450	x	x	x	-33 945 070,34	-	-	-33 945 070,34	x	x

### 3. Источники финансирования дефицита бюджета

Форма 0503127 с.3

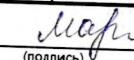
Наименование показателя	Код строки	Код источника финансирования по бюджетной классификации	Утвержденные бюджетные назначения	Исполнено				Неисполненные назначения
				через финансовые органы	через банковские счета	некассовые операции	итого	
1	2	3	4	5	6	7	8	9
Источники финансирования дефицита бюджета - всего	500	x	-	33 945 070,34	-	-	33 945 070,34	-
в том числе:								
источники внутреннего финансирования бюджета	520	x	-	-	-	-	-	-
из них:								
источники внешнего финансирования бюджета	620	x	-	-	-	-	-	-
Изменение остатков средств	700							
увеличение остатков средств, всего	710			x				
уменьшение остатков средств, всего	720			x				x
Изменение остатков по расчетам (стр.810 + 820)	800	x	x	x				x
Изменение остатков по расчетам с органами, организующими исполнение бюджета (стр.811 + 812)	810	x	x	33 945 070,34			33 945 070,34	x
из них:								
увеличение счетов расчетов (дебетовый остаток счета 121002000)	811	x	x	33 945 070,34		x	33 945 070,34	x
уменьшение счетов расчетов (кредитовый остаток счета 130405000)	812	x	x	-307 379,05		x	-307 379,05	x
Изменение остатков по внутренним расчетам (стр.821 + стр. 822)	820	x	x	34 252 449,39		x	34 252 449,39	x
в том числе:								
увеличение остатков по внутренним расчетам	821	x	x	x				x
уменьшение остатков по внутренним расчетам	822	x	x	x				x

Руководитель

  
(подпись)


Сафонова А.Ф.  
(расшифровка подписи)

Руководитель финансовой  
экономической службы

  
(подпись)

(расшифровка подписи)

Главный бухгалтер

  
(подпись)

Фроленко В.Л.  
(расшифровка подписи)

"01" января 2023